

Lexware

Aufschlauen zu den Versionen 2026





wird veranstaltet von

FACHBÜRO

Rumen Gowedarski

Fachinformatiker für Systemintegration

(für Sie wie gewohnt in Mittelfranken persönlich tätig)



Konsulstr. 12

02826 Görlitz





Meine persönlichen Kompetenzen

- ✓ Administration kleiner & mittlerer IT-Infrastrukturen
- ✓ Lexware faktura+auftrag / warenwirtschaft
- ✓ Anwenderschulung, -beratung und -betreuung
- ✓ Lexware Softwareupgrade mit Datenübernahme
- ✓ Lösung technischer Probleme
- ✓ Kontaktaufnahme / Terminvereinbarung
 - bevorzugt telefonisch 0911 – 974 68 13
 - gerne per E-Mail fachbuero.rumen@t-online.de

x Organisatorisches

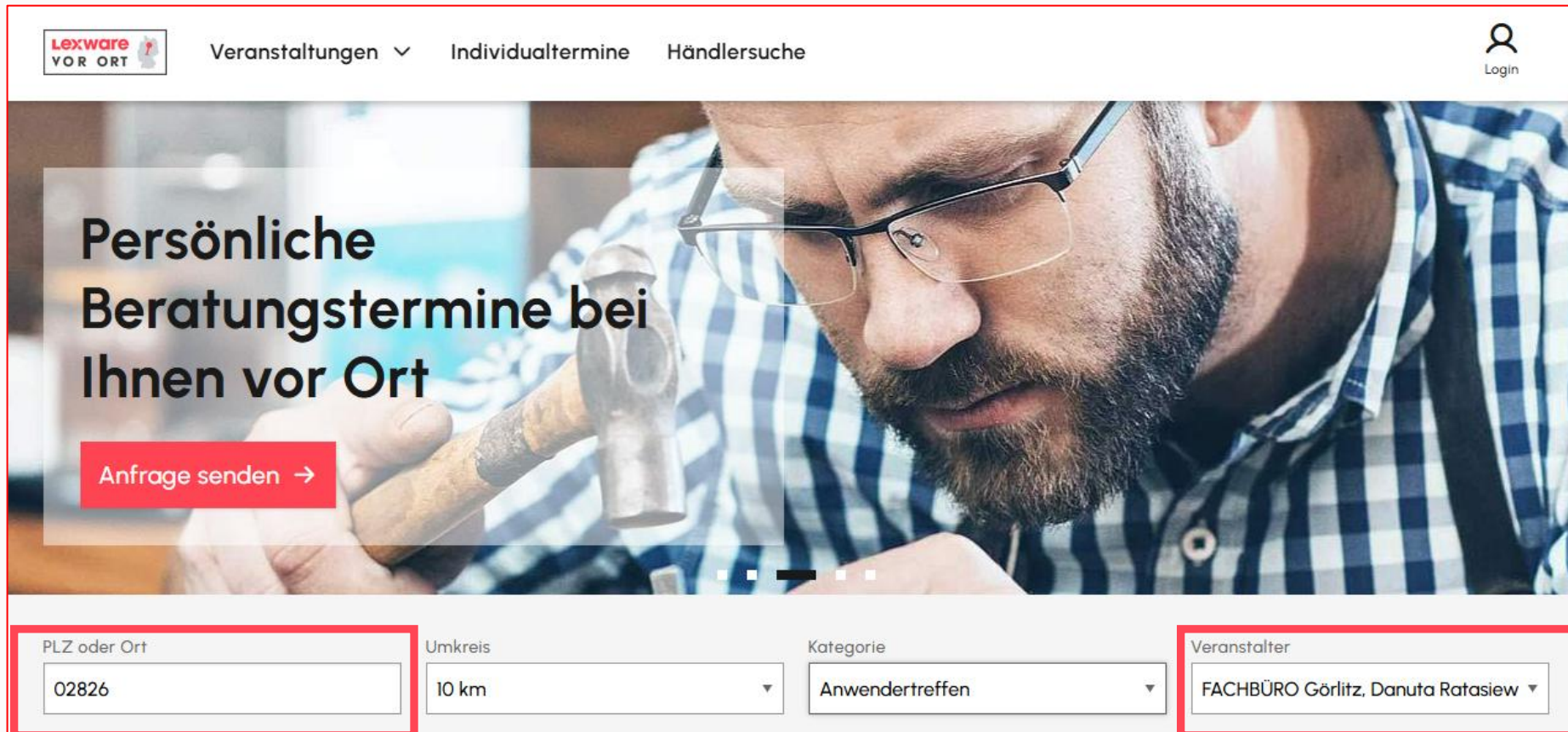
Individuelle Fragen können Sie sofort während oder am Ende des Vortrags stellen.

Unterlagen finden Sie zum Download im PDF-Format
unter www.fachbuero.com/downloads
Den Link erhalten Sie am Ende des Tages per E-Mail zugeschickt.

Feedback Wir freuen uns, wenn Sie die Veranstaltung auf unserer Homepage
kurz bewerten / kommentieren 😊
unter [Fachbuero, GÄSTEBUCH - KOMMENTARE](#)

x Veranstaltung „Lexware vor Ort“ ab 2026

Für Ihre Anmeldung an der Veranstaltung finden Sie uns künftig **nur unter** der **PLZ 02826** bzw. als **FACHBÜRO Görlitz** gelistet.



The screenshot shows the Lexware 'Vor Ort' website. The header includes the Lexware logo, navigation links for 'Veranstaltungen', 'Individualtermine', and 'Händlersuche', and a 'Login' button. The main banner features a close-up of a man with glasses and a beard using a hammer, with the text 'Persönliche Beratungstermine bei Ihnen vor Ort' and a red 'Anfrage senden ->' button. Below the banner is a search form with four fields: 'PLZ oder Ort' (containing '02826'), 'Umkreis' (set to '10 km'), 'Kategorie' (set to 'Anwendertreffen'), and 'Veranstalter' (set to 'FACHBÜRO Görlitz, Danuta Ratasiew'). The 'PLZ oder Ort' and 'Veranstalter' fields are highlighted with red boxes.

Lexware
VOR ORT

Veranstaltungen ▾ Individualtermine Händlersuche

Login

Persönliche
Beratungstermine bei
Ihnen vor Ort

Anfrage senden →

PLZ oder Ort
02826

Umkreis
10 km ▾

Kategorie
Anwendertreffen ▾

Veranstalter
FACHBÜRO Görlitz, Danuta Ratasiew ▾



Lexware Technik & Übergreifendes

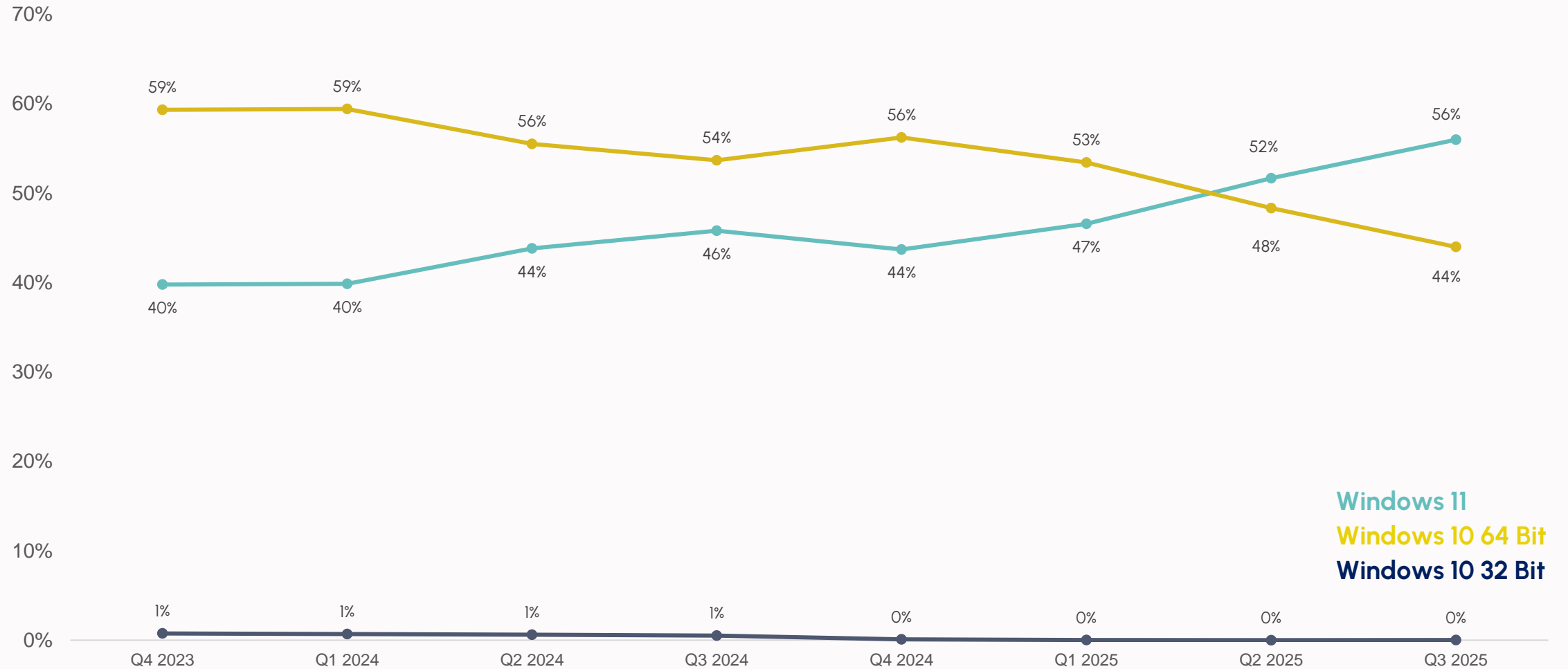
Setup-Statistik

Bei knapp 2 Mio. Installationsvorgängen verliefen **99% der Installationen fehlerfrei!**

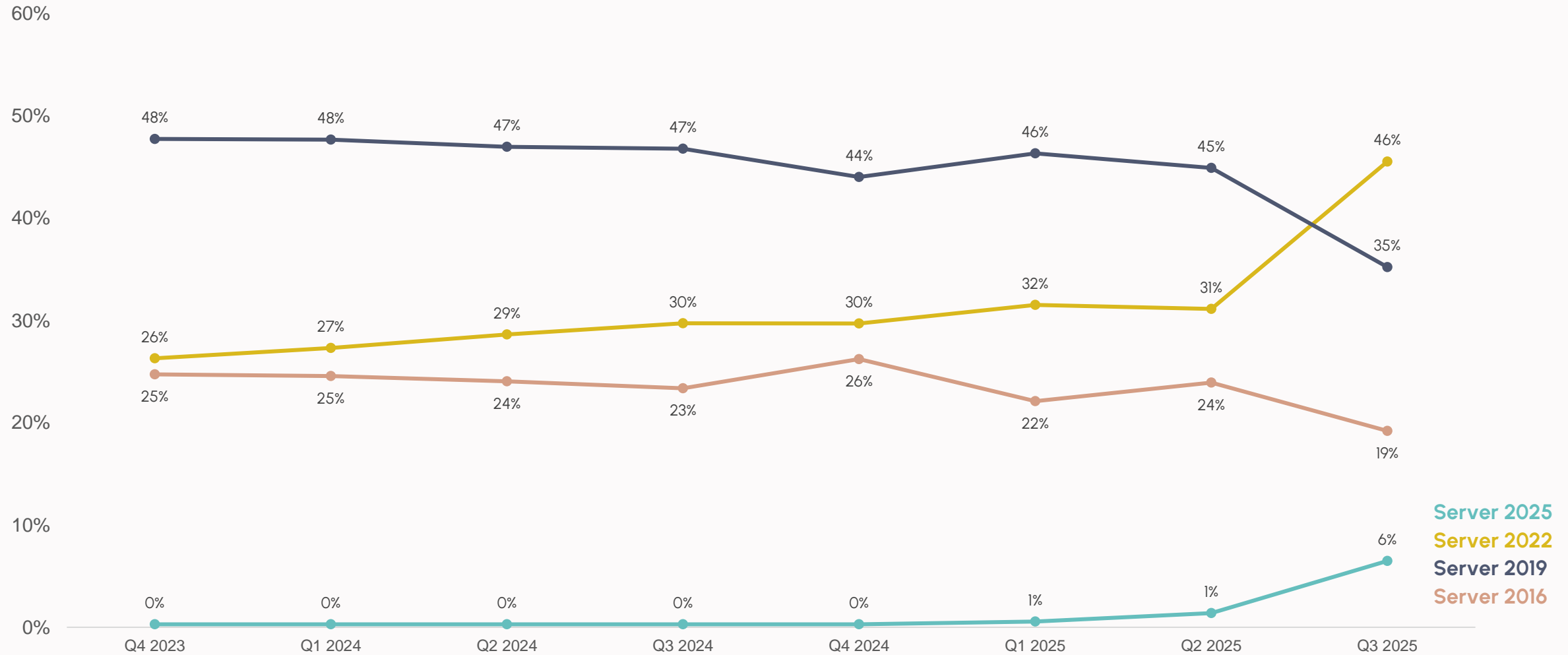
Erstinstallationen			
Lexware	Anzahl	Erfolg	Fehler
standard / plus	351.000	98,9 %	1,1 %
pro / premium	109.000	98,4 %	1,6 %
Gesamt	460.000	98,8 %	1,2 %

Update-Installationen			
Lexware	Anzahl	Erfolg	Fehler
standard / plus	1.051.000	99,3 %	0,7 %
pro / premium	440.000	98,8 %	1,2 %
Gesamt	1.491.000	99,2 %	0,8%

Entwicklung der Betriebssystemverteilung (1)



Entwicklung der Betriebssystemverteilung (2)



Windows 10

EOL* Windows 10 (Windows 10 Support wurde am 14. Oktober 2025 eingestellt.)

Erweiterte Sicherheitsupdates (ESU) für Windows 10

Unterscheidung in Privat-Kunden und Business-Kunden

Privat-Kunden (Sicherheitsupdates kostenlos 1 Jahr):

[Erweiterte Sicherheitsupdates für Windows 10 | Microsoft Windows](#)

Business-Kunden (Sicherheitsupdates kostenpflichtig 1-3 Jahre):

[Esu-Programm \(Extended Security Updates\) für Windows 10 | Microsoft Learn](#)

* End Of Life

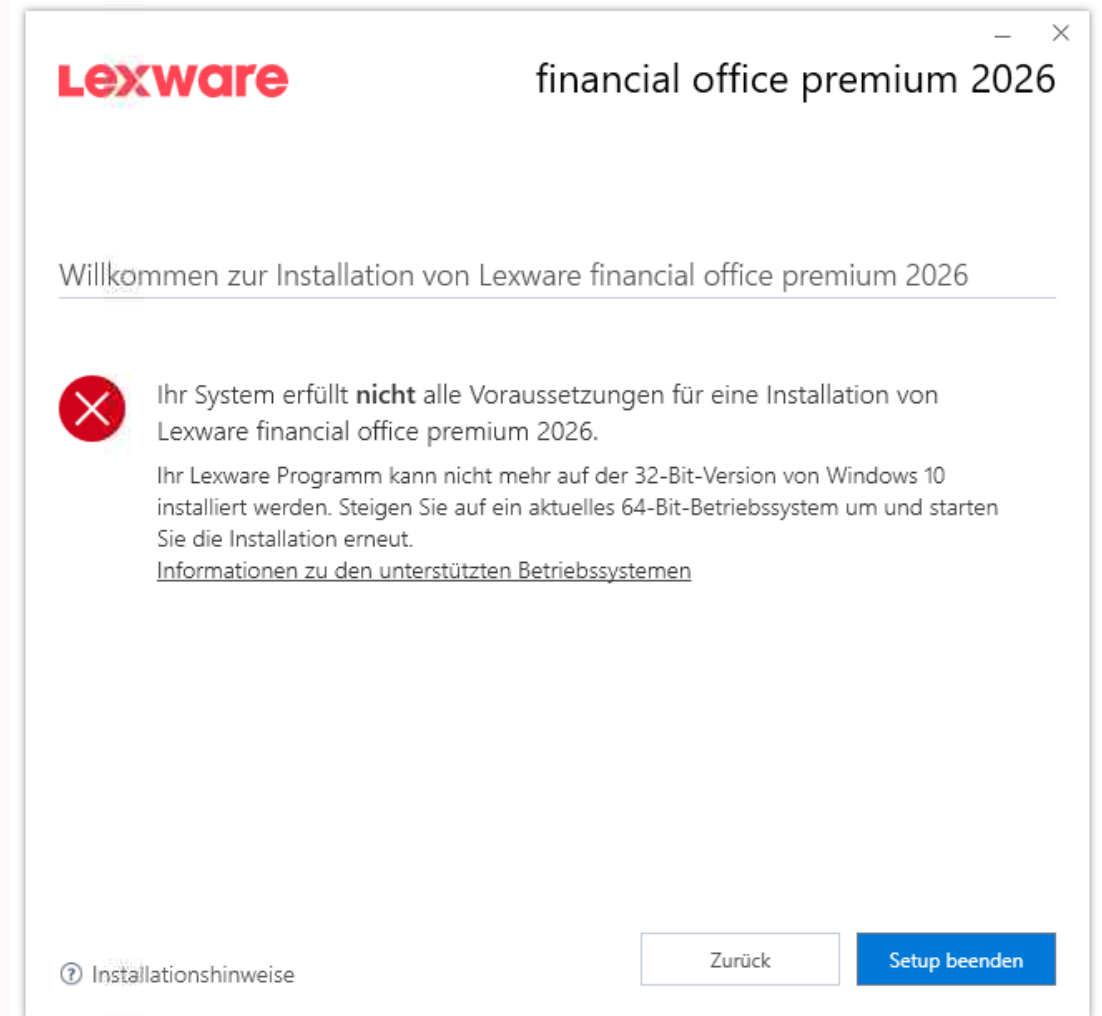
Systemvoraussetzungen: Betriebssysteme (1)

Unterstützte Betriebssysteme

- › Windows 10: Version 22H2
- › Windows 11: Version 23H2, Version 24H2
- › Windows Server **2016, 2019, 2022, 2025**

Betriebssystem-Blocks

- › Windows Clients:
 - Windows 8.1 oder kleiner
 - Windows 10 – 32 bit
- › Windows Server: Windows Server 2012 R2 oder kleiner



Systemvoraussetzungen: Betriebssysteme (2)

EOL Windows 10 (Oktober 2025)

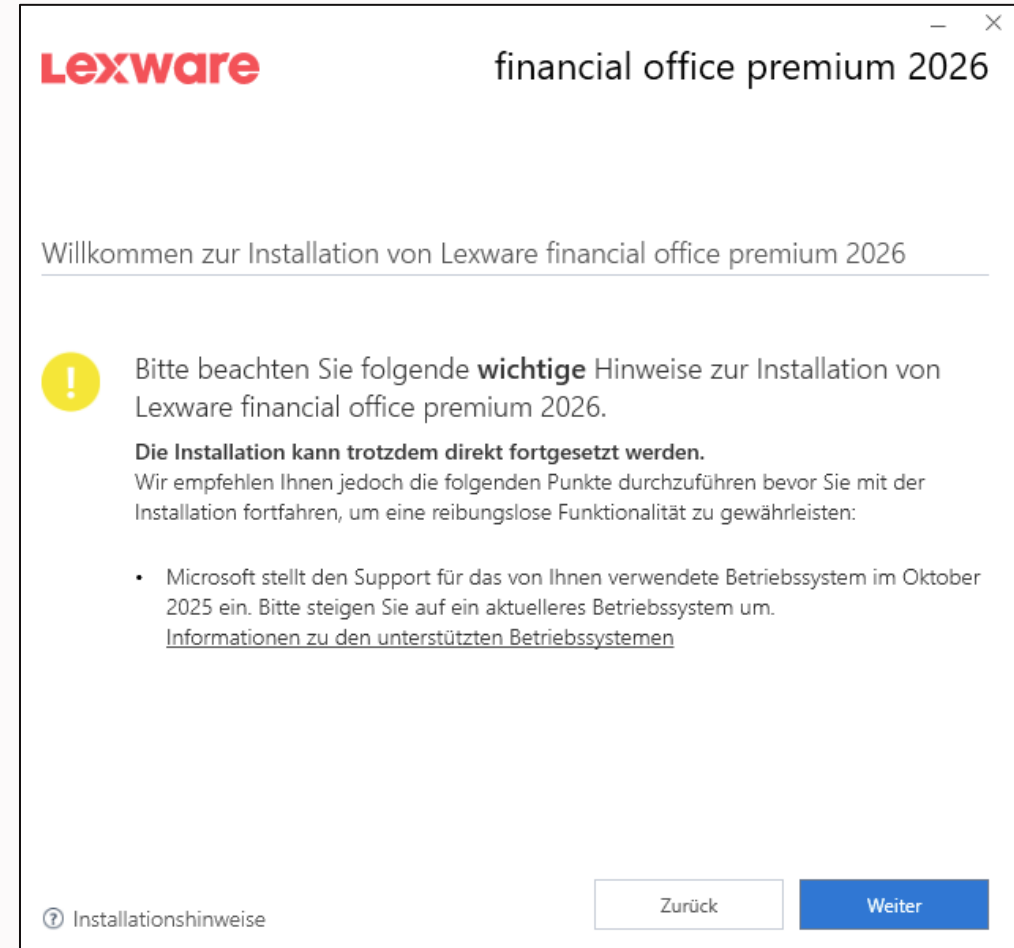
- › Weicher Block im Setup
- › Extended Security Updates bis mind. Oktober 2026 geplant

Client-Betriebssysteme – weicher Block

- › Ab Windows Version 27000 (Windows Insider Canary Channel)

Windows 11 - 25H2

- › Freigegeben seit 01.10.2025
- › Test läuft
- › Kein Block im Setup



Systemvoraussetzungen der Version 2026

	Lexware business Produkte als	Lexware business Produkte als	Lexware Produkte auf Standard-
Produktg	Änderungen: Festplattenplatz ➤ 100 GB freier Speicherplatz benötigt Windows Protected Printing ➤ Windows Protected Printing (WPP) wird nicht unterstützt Microsoft Office ➤ Microsoft Office 2016 und 2019: End of Life Weitere Infos im Netz unter: https://www.lexware.de/systemvoraussetzungen/		
Produkte im Detail			
Betriebss			
Prozesso			
Arbeitssp			
Grafik			
Festplatt			
sonstiges	Internetzugang und Produktaktivierung erforderlich	Internetzugang und Produktaktivierung erforderlich	erforderlich

Systemvoraussetzungen: Installationsbedingung

Mindestens Lexware Juli Update der Version 2025

- Beinhaltet die SQL Anywhere Version 17.0.11.7908
- Bedingung für Update 2.x
- Update wird über LISA angeboten

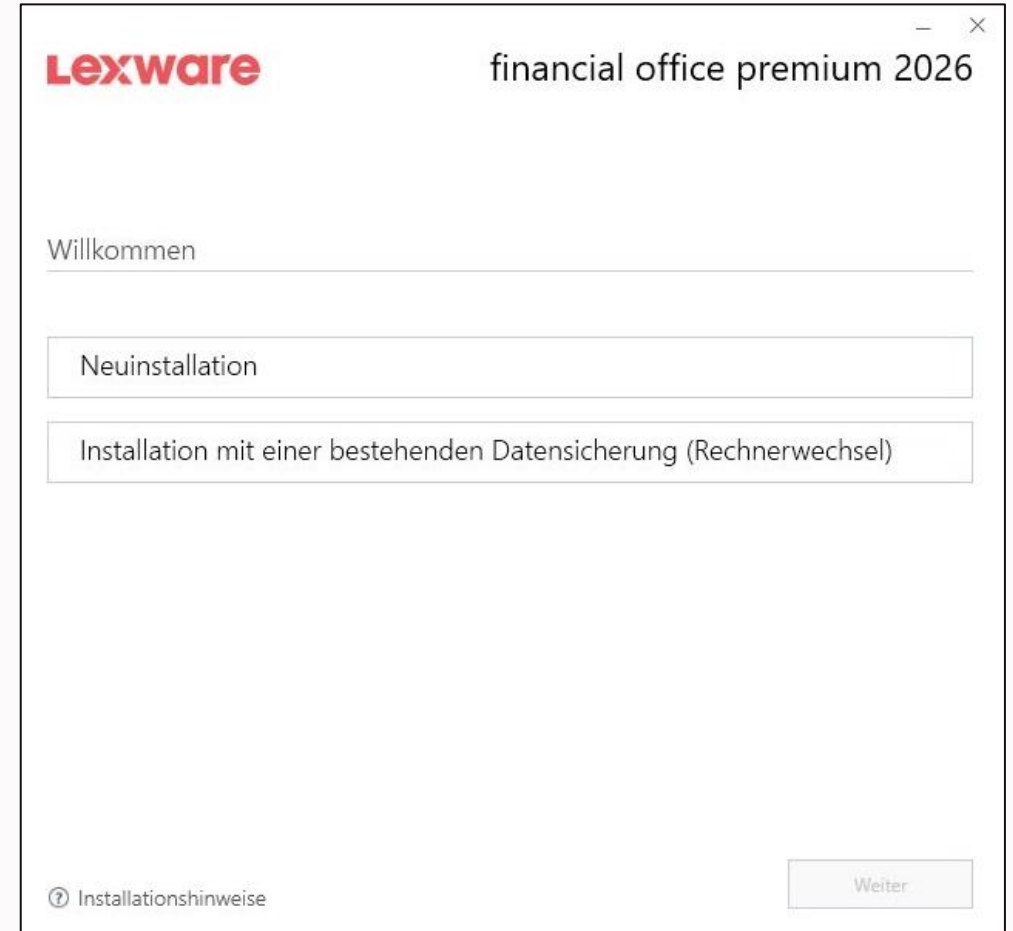
**Gilt für Update und Upgrade auf 2026
(für pro/premium und handwerk plus, business plus)**



Übergreifende Neuerungen: Rechnerwechsel

Neue Auswahlseite im Setup:

- Seite wird angezeigt wenn:
 - keine Lexware-Daten vorhanden
 - und keine Vorinstallation
- Neuinstallation:
 - Installation mit PostgreSQL
- Installation mit einer bestehenden...
 - Rechnerwechsel: Info-Seite mit Link auf FAQ
 - Beenden der Installation



Übergreifende Neuerungen: Rechnerwechsel

Vorbereitung: Feststellung Ihres Datenbanksystems auf dem „Altrechner“ über ? → Info → Details

Programmmodule	Version
Framework	26.00
Buchhaltung	26.00
Elster	26.00
Datenbank	26.00
SQL Anywhere	17.0

SQL Anywhere:

die Umsetzung des Rechnerwechsels entspricht Folie 17

Programmmodule	Version
Framework	26.00
Buchhaltung	26.00
Elster	26.00
Datenbank	26.00
PostgreSQL	17.4

PostgreSQL:

die Umsetzung des Rechnerwechsels entspricht Folie 18

Vorgehensweise Rechnerwechsel SQL Anywhere

Ziel:

kein Lexware PostgreSQL auf neuem Rechner einrichten!

1. Lexware Juli 2025 Update auf neuem Rechner installieren
2. Anschließend Update auf Version 2026 auf neuem Rechner installieren
3. Rechnerwechselassistent verwenden

Anmerkung:

Nur mit der Version 2025 (Juli Update) wird die für die Migration erforderliche SQL Anywhere Version 17.0.11.7908 installiert.



Vorgehensweise Rechnerwechsel PostgreSQL

PostgreSQL

1. Version 2026 (Neuinstallation)
2. „Datensicherung einspielen“ verwenden (*nur* PostgreSQL Datensicherungen möglich)

Anmerkung:

Der Rechnerwechselassistent in PostgreSQL folgt im Verlauf der Version 2026.

Welche sichtbaren Unterschiede gibt es zwischen „Sybase“ und Postgre?

➤ Aboutbox (?/Info)

Datenbankmodul

➤ Sicherheitszentrale

neuer Bereich „Datenbank“

➤ „Toast“ Messages / Popups

➤ Datensicherungszentrale

Programmmodule	Version
Buchhaltung	26.00
Anlagenverwaltung	26.01
Lohn+Gehalt	26.01
Reisekosten	26.02
Fehlzeiten	26.01
Elster	26.00
Datenbank	26.00
PostgreSQL	17.4

Sicherheitszentrale: Datenbank

Datenbank

PostgreSQL läuft in den vorgegebenen Parametern. ✓

Freier Speicherplatz

Es ist ausreichend freier Speicherplatz vorhanden ✓

SSL Zertifikate

Gültiges Zertifikat ✓

Sicherheitszentrale

Punktzahl: 55 von 100

Aktualität

Prüft die Einstellungen zur automatischen Aktualisierung

Datensicherung

Prüft die Häufigkeit Ihrer Datensicherungen

Zugangsschutz

Prüft, ob die Benutzerverwaltung aktiviert ist

Datenschutz

Prüft Datenschutz-relevante Aspekte der Software

Datenbank

PostgreSQL: Übergreifende Neuerungen

Datensicherung

➤ Neue Datensicherungszentrale

alles in einem Assistenten

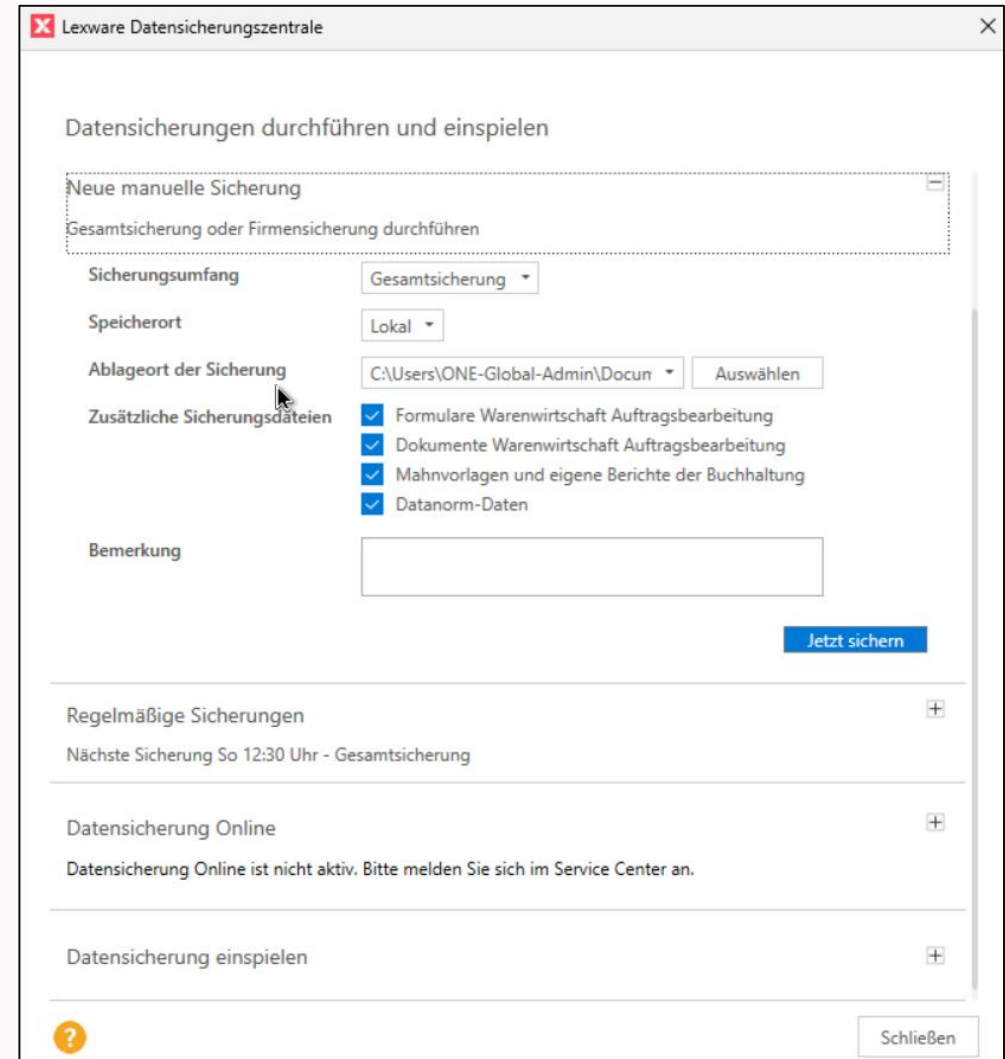
- Backup & Restore
- regelmäßige Sicherung
- Datensicherung online

➤ Sicherung auf dem Server

- verbesserte Performance
- Netzwerkspeicher per UNC*

*Uniform Naming Convention

➤ Einführung in die neue Datensicherungs- Zentrale unter PostgreSQL



PostgreSQL: Wichtige Hinweise

Firewall-Port 15432

- › Nicht PostgreSQL Standard-Port
- › Wird automatisch freigegeben

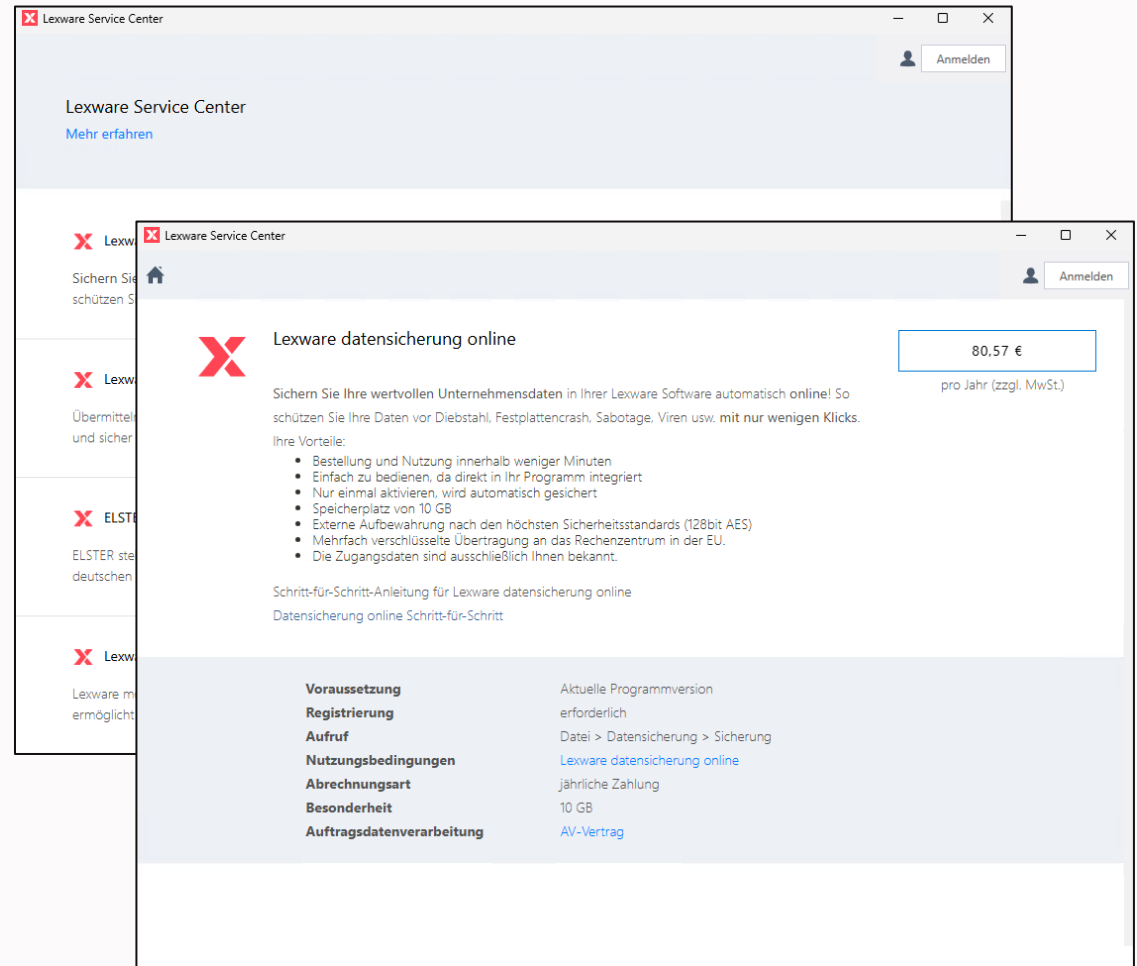
PostgreSQL CleanUp

- › Versehentliche PostgreSQL-Installation rückgängig machen
- › FAQ-Anleitung


Übergreifende Neuerungen

Service Center neu

- Aktuell ausgeliefert in Buchhaltung pro und premium
- Sukzessive Auslieferung an alle Produkte bis Januar 2026 geplant
 - Wawi/Faktura: November/Dezember
 - Loge/Pakete: Januar/Februar



Weitere Änderungen



Elster in Produkt Setup und
Updates integriert



Lexware - alle Neuerungen auf einen Blick

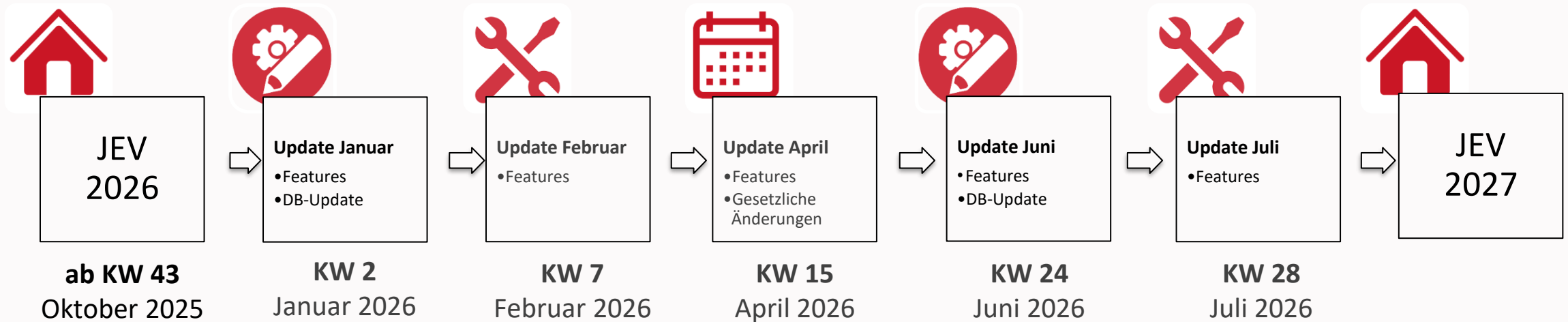
Release Notes

- › Sämtliche Neuerungen zu allen Updates unter:

www.lexware.de/neu



Release-Planung Version 2026



WICHTIG

Die Funktionssperren werden in der Version 2025 zum **31.03.2026** aktiv

*VORLÄUFIGE TERMINPLANUNG. ÄNDERUNGEN VORBEHALTEN.

Lexware

Vielen Dank